



MS SWISS DIAMOND

| | | | |
|--|--|--|---|
| Schiffsname MS SWISS DIAMOND | Schiffsnummer 07001646 | Länge 101.47 m | Breite 11.40 m |
| Tiefgang 1.36 m | Höhe 5.40 m | Leistung 1500 PS (3 x 367 kW) | Baujahr 1996 |
| Renovation 2006, 2020 | Div. Technische Details AIS-Transponder Abstand Bug - E-Landanschluss: 35 m Abstand Bug - Eingang: 35 m Abstand Heck - Eingang: 67 m Einstiegshöhe mit Vollballast: 2.80 m Leergewicht: 1073 t MMSI Nummer: 269057030 Wasserverdrängung: 1304 t | Telefon +31 611 600 680 / +31 611 600 681 | Fax +31 625 059 699 |
| Tel Hotman - | Tel. Kapitän - | Email swissdiamond@scylla.ch | Landstrom 3 x 125 A (5-polig) 380 V, 1 x 400 A Powerlock |
| Tuercode - | | | |

| | | |
|--------------------------|---|--|
| Anzahl Crew 31 | Kapitän Jaroslav Weinstein / Kai - Uwe Schroeder | Hotelmanager Gheorge Marianovici |
| | Assistent/Rezeption Denise Panizza | Chefkoch David Todorovic |

| | | | |
|--|--|--|--|
| Anzahl Pass 122 | Anzahl Kabinen 61 | Kabinentyp Einzelkabinen gesamt: - | |
| Einrichtungen Abstand zwischen den Betten: 40 Bettbreite: 80 Betthöhe: 60 Bettlänge: 190 Breite Kabinentüren: 74 Deckenhöhe: 207 Fenstergrösse: 148/105 Minibar Safe TV Telefon Grosse Kissen: 60x50 Zierkissen: 30x40 Bettinhalt: Matratze, grosse Kissen, kleine dekorative Kissen, Duvet Kleiderschrank begehbar in Kabinenkategorie: N Steckdosen Typ: Typ C Nespressomaschine | Restaurant Deckenhöhe: 205 Grösse in m2: 223 Anzahl Personen: 125 Buffet 4er Tische: 9 6er Tische: 15 | Rezeption Drucker Scanner Monitor Travel-Desk Travel-Desk TV | Salon Deckenhöhe: 214 Grösse in m2: 240 Total Tische: 30 2er Tische: 3 4er Tische: 24 6er Tische: 3 Sofas: 9 Mikrofone: Marke/Modell, Anzahl: 2 Piano Piano Marke & Modell: Roland Piano Digital RG 7 Bar Barhocker: 8 Rechteckige 6er Tische: 7 |
| | Bibliothek | SaunaSolarium | |



MS SWISS DIAMOND

Raum
Regal
Schiffseingang

Infrarot-Sauna
Solarium
Temp min: Raumtemperatur
Temp max: individuell
einstellbar

Lift

Türbreite: 85
Höhe: 190
Unterste Etage: 1
Oberste Etage: 2

Spezielles

Erste Hilfe-Koffer
Rollstuhl
Defibrillator
Fahrräder
Wäscheservice
Babybett
Flipchart
Babystuhl
Beamer
Bordwährung: Euro : Alle
gängigen Kartenzahlungsmittel
können verfügbar gemacht
werden.
Geldwechsel: Kein Geldwechsel
an Bord möglich.
Tiere: Keine Tiere an Bord
erlaubt.
Rauchen: Das Rauchen ist nur in
den Aussenbereichen erlaubt.

Zahlungsmittel

Unterhaltung

Bemerkung



MS SWISS DIAMOND

Sonnendeck

- * Whirlpool
- * Treppenlift (Backbord)
- * kein Schachspiel
- * kein Shuffleboard
- * kein Putting Green

keine Lidobar vorhanden

Treppenstufen

- * vom Eingangsbereich zum 100er-Deck 12 Stufen
- * vom Eingangsbereich zum 200er-Deck keine Stufen
- * vom 100er-Deck zum 200er-Deck 12 Stufen
- * 12 Stufen vom 200er-Deck zum Sonnendeck

Gangbreiten

- * 100er Deck 97.5 cm
- * 200er Deck 111 cm

Gangways

Deckenhöhen

- * 100er Deck 201 cm
- * 200er Deck 196 cm

Einbettkabine Nr. 130

- * siehe Einrichtungen
- * Bett wird tagsüber nicht hochgeklappt

Zweibettkabinen

- * siehe Einrichtunge
- * Betten können getrennt oder zusammen stehen
- * Betten werden tagsüber nicht hochgeklappt

Zweibettkabinen mit Zusatzbett (127, 129, 131, 133):

- * Betten können getrennt oder zusammen stehen
- * Betten werden tagsüber nicht hochgeklappt
- * Zusätzliches drittes Etagenbett kann heruntergeklappt werden, ist nur mit einer Leiter erreichbar

Dreibettkabine:

- * Betten können getrennt oder zusammen stehen
- * Betten werden tagsüber nicht hochgeklappt
- * 3. Bett ist ein Sofa (Kabine 228)

Suite:

- * Betten können getrennt oder zusammen stehen
- * Betten werden tagsüber nicht hochgeklappt
- * 3. Bett ist ein Sofa (Kabine 102)

Öffentliche Toiletten

- * 100er-Deck

Kabinen mit Kopf entgegen Fahrtrichtung


Bettwäsche

- * Artikel: Bettdecke super
- * Qualität: 100 % Mikrofaser
- * Füllung: Polyester Vlies
- * Gewicht: 400 g/m²
- * Masse: 140 x 200 cm
- * Bettwäsche: 100 % Baumwolle
- * Allergiker Bettwäsche vorhanden, bitte frühzeitig anmelden
- * Federkissen auf Anfrage beschränkt möglich


MS Swiss Diamond

Deckplan | Deck plan

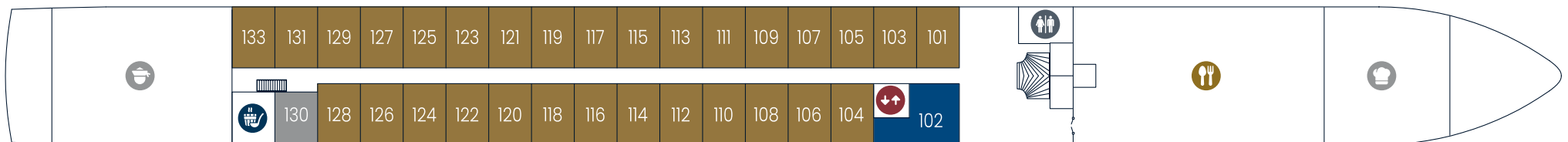
Sonnendeck | Sun deck



Rubin Deck | Ruby Deck No. 200



Smaragd Deck | Emerald Deck No. 100



Legende

- Eingang
- Aufzug
- Rezeption
- Bordshop
- Restaurant
- Bar
- Panoramassalon
- Sauna
- Bibliothek
- WC
- Küche
- Steuerhaus
- Besatzung
- Einzelkabine¹
- Zweitbettkabine¹
- Zweitbettkabine¹
- Dreibettkabine¹
- Suite¹

Key

- Entrance
- Elevator
- Reception Desk
- Bordshop
- Restaurant
- Bar
- Panorama Salon
- Sauna
- Reading Corner
- Restrooms
- Kitchen
- Wheelhouse
- Crew
- Single Cabin¹
- Double Cabin¹
- Double Cabin¹
- Triple Cabin¹
- Suite¹

1) Fenster (zu öffnen)

1) Windows (openable)